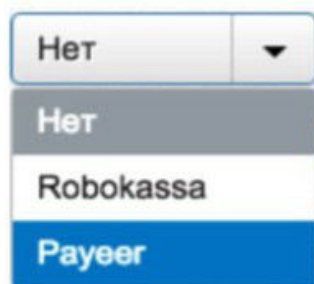
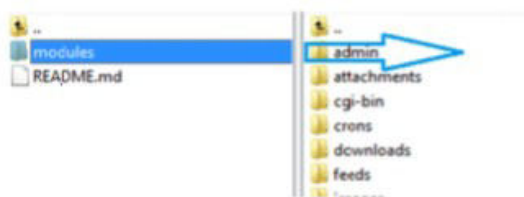


MyKassa для CMS WHMCS 5.3.7

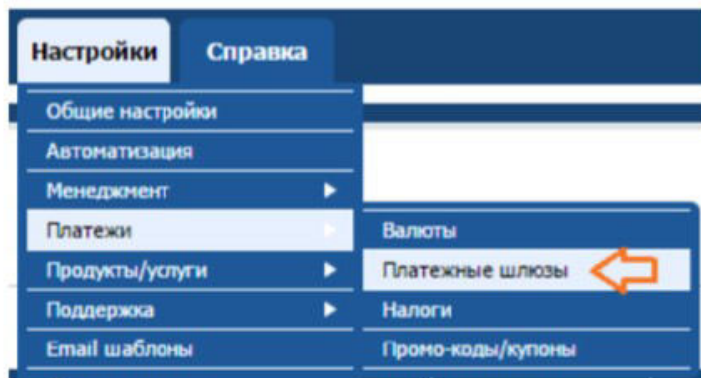
Войдите в настройки вашего магазина/сайта, в выпадающем меню "Режим интеграции" выберите "PAYEER" (Интеграция проходит с помощью Payeer API):



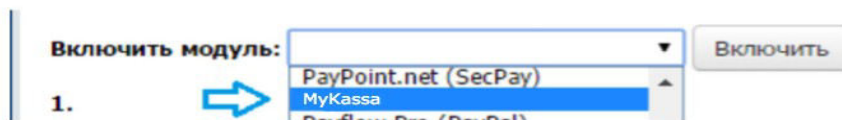
Скопируйте папку modules через FTP - клиент в корень сайта с заменой файлов, если требуется.



В панели администратора зайдите в раздел «Настройки → Платежи → Платежные шлюзы»



В списке модулей выберите MyKassa и нажмите «Включить»



Укажите параметры платежной системы

1. MyKassa

Показывать на форме заказа	<input checked="" type="checkbox"/>
Показываемое название	<input type="text" value="MyKassa"/>
URL мерчанта (по умолчанию)	<input type="text" value="//mykassa.org/api/merchant"/>
Идентификатор магазина	<input type="text" value="12345"/>
Секретный ключ	<input type="text" value="12345"/>
Комментарий к оплате	<input type="text" value="Оплата заказа"/>
Путь до файла для журнализации оплат	<input type="text" value="/mykassa_orders.log"/>
IP - фильтр обработчика	<input type="text"/>
Email для ошибок оплат	<input type="text" value="vip@mykassa.org"/>
<input type="button" value="Сохранить изменения"/>	

Обязательно заполните поля:

URL мерчанта — по умолчанию установлен путь к оплате `//mykassa.org/api/merchant.php` менять только в случае информационного уведомления от MyKassa насчет изменения платежного URL)

Идентификатор магазина — id вашего магазина в системе MyKassa.org (можно узнать в личном

Секретный ключ — секретный ключ вашего магазина в системе MyKassa (вы указываете его сами)

Комментарии к оплате — дополнительный комментарий при оплате в MyKassa

Наши IP: 144.76.93.115, 144.76.93.119, 78.47.60.198

Путь до файла журнала — укажите путь до файла, где будет записываться информация по всем оплатам через MyKassa (если поле пустое, то запись не происходит)

Вы можете указать список всех доверенных **ip-адресов**

серверов через запятую. Также вы можете указать маску вместо ip-адреса. Если поле остается пустым, то проверка по доверенным ip-адресам не осуществляется.

Укажите email на который будет присылаться уведомления в случае ошибки платежа. В письме будет указана причина и основная информация о платеже.

Укажите URL адреса в “аккаунте MyKassa → Мои сайты → Сайт”

URL оповещения:	<input type="text" value="http:// *****/modules/gateways/callback/payeer.php"/>
Метод оповещения:	<input type="button" value="POST"/> ▼
URL возврата в случае успеха:	<input type="text" value="http:// *****/modules/gateways/payeer_success .php"/>
Метод отсылки URL возврата в случае успеха:	<input type="button" value="PO..."/> ▼
URL возврата в случае неудачи:	<input type="text" value="http:// *****/modules/gateways/payeer_fail.php"/>
Метод отсылки URL возврата в случае неудачи:	<input type="button" value="PO..."/> ▼

URL оповещения:

http:// *****/modules/gateways/callback/payeer.php

URL возврата в случае успеха:

http:// *****/modules/gateways/payeer_success .php

URL возврата в случае неудачи:

http:// *****/modules/gateways/payeer_fail.php

Где ***** - это ваш домен

Модуль MyKassa для CMS WHMCS 5.3.7 настроен.